

2019年2月期第3四半期の 営業状況について

このプレゼンテーション資料には将来の見通しが含まれていません。これらの見通しや意見は、社内資料やその他の信頼するに足りると思われる資料をもとに作成していますが、将来の業績を保証するものではありません。よって、実際の売上高や利益等は、ここに記載されている内容と異なる場合があることをご承知おきください。

久光製薬株式会社
2019年1月11日

貼付剤による治療文化を世界へ

1

要 旨

1. 2019年2月期第3四半期の振り返り
2. 2019年2月期の進捗について
3. 連結損益
4. 個別損益
5. Noven社損益
6. 商品別売上高
7. 国内医療用第2世代貼付剤の動向
8. 研究開発パイプライン

参考資料

貼付剤による治療文化を世界へ

2

1. 2019年2月期第3四半期の振り返り(1)

医療用 医薬品

- ・経皮吸収型アレルギー性鼻炎治療剤「アレサガ®テープ4mg、同8mg」新発売
- ・Noven社:FDA Warning Letter解除に成功
- ・「経皮吸収型持続性疼痛治療剤「フェントス®テープ(開発コード:HFT-290)」の「0.5mg」新用量追加に関する承認事項一部変更承認取得
- ・HP-3000(経皮吸収型パーキンソン病治療剤)の国内製造販売承認申請
- ・HP-5070(経皮吸収型 原発性局所多汗症治療剤)の国内第II相臨床試験開始
- ・経皮吸収型 過活動膀胱治療剤「OABLOK®PATCH」の台湾における製造販売承認取得
- ・経皮吸収型持続性疼痛治療剤「フェントス®テープ(開発コード:HFT-290)」の「0.5mg」新用量薬価基準収載および発売

※12月11日:経皮吸収型持続性疼痛治療剤「ノルスパン®テープ」販売会社の変更

※12月14日:経皮吸収型持続性疼痛治療剤「フェントス®テープ(開発コード:HFT-290)」のオピオイド鎮痛剤未使用患者に対する国内第III相臨床試験の終了

※12月17日:経皮吸収型統合失調症治療剤(開発コード:HP-3070)の米国FDAへ新薬承認申請

貼付剤による治療文化を世界へ

3

1. 2019年2月期第3四半期の振り返り(2)

一般用 医薬品

- ・「ブテナロック®Vα クリーム18g、液18ml」新発売
- ・「サロンパス®」120枚入 新発売
- ・「のびのび®サロンシップ®Fα」新発売
- ・「のびのび®サロンシップ®F」新包装発売
- ・「フェイタス®Zαジクサス®温感」新発売



その他

- ・2017/2018 Vプレミアリーグ女子 優勝(2年ぶり6度目)
- ・「サロンパス®」世界No.1ブランドに2年連続の認定
- ・「ブテナロック®除菌抗菌スプレー」(雑貨品)新発売
- ・「久光製薬スプリングス」が福井国体において佐賀県代表として2年連続8度目の優勝
- ・自己株式の取得(100万株)を決議

※12月23日:「久光製薬スプリングス」が天皇杯・皇后杯全日本バレーボール選手権において2年ぶり8度目の優勝

貼付剤による治療文化を世界へ

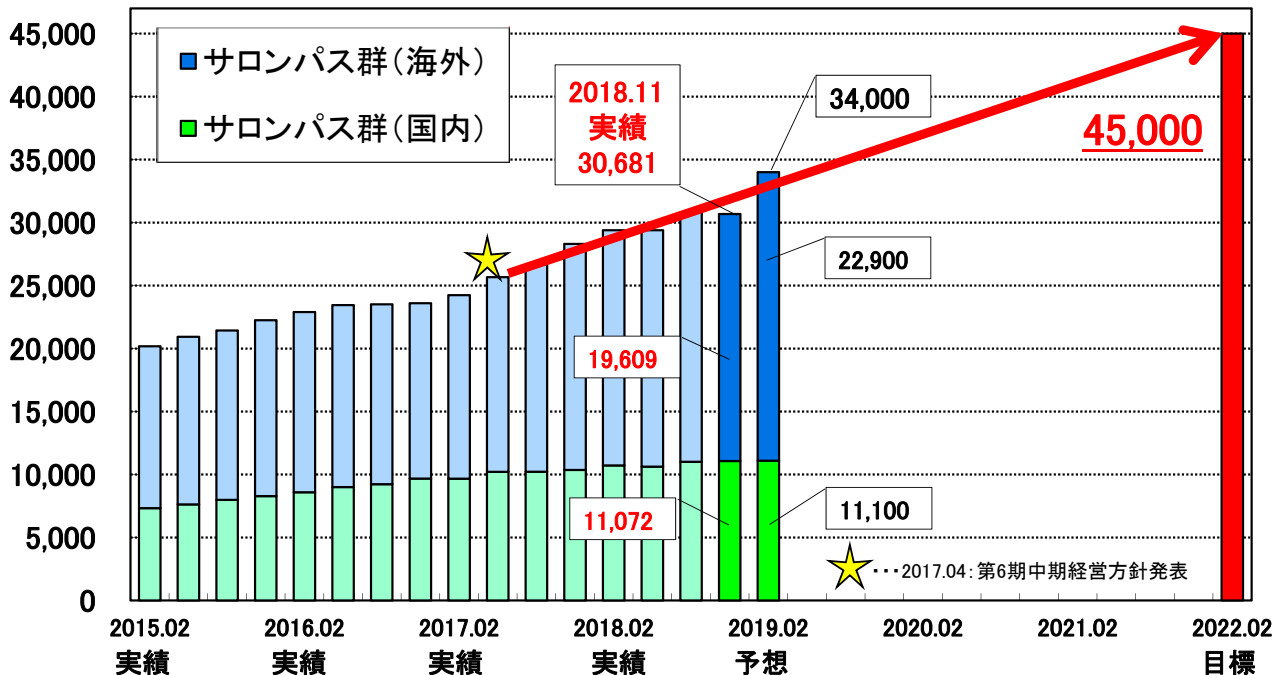
4

1. 2019年2月期第3四半期の振り返り(3)

<サロンパス群売上推移>

目標:2022年2月期に年間450億円

(移動年計:百万円)



貼付剤による治療文化を世界へ

5

1. 2019年2月期第3四半期の振り返り(4)

サロンパス群の売上高について

- ・ 2018年5月18日に、2年連続で「サロンパス®世界No.1ブランドの認定」を取得することが出来ました。
- ⇒ これに伴い、ロゴ入りパッケージを展開していた米国では、パッケージの変更が必要になりました。
- ⇒ 一時的に出荷を停止し、変更を行いました。



貼付剤による治療文化を世界へ

6

2. 2019年2月期の進捗について

連結業績

単位：百万円

	第3四半期	通期	
	実績	業績予想	進捗率
売上高	102,574	148,500	69.1%
営業利益	15,941	24,000	66.4%
経常利益	17,412	26,300	66.2%
親会社株主に帰属する純利益	13,329	19,200	69.4%

※通期連結業績予想の変更はありません

貼付剤による治療文化を世界へ

7

3. 連結損益(1) - 対前期実績 -

単位：百万円

	2018年2月期 第3四半期実績	2019年2月期 第3四半期実績	増減額	増減率
売上高	109,553	102,574	-6,978	-6.4%
売上原価	40,267	38,175	-2,092	-5.2%
原価率	36.8%	37.2%	-	-
販管費	48,598	48,458	-140	-0.3%
販売促進費	9,364	10,155	+790	+8.4%
広告費	8,162	9,399	+1,237	+15.2%
研究費	11,561	9,369	-2,192	-19.0%
その他	19,510	19,533	+23	+0.1%
営業利益	20,687	15,941	-4,746	-22.9%
経常利益	22,043	17,412	-4,631	-21.0%
親会社株主に帰属する 純利益	15,840	13,329	-2,510	-15.8%

貼付剤による治療文化を世界へ

8

3. 連結損益(2) - 主な差異理由 -

単位: 百万円

	2018年2月期 第3四半期実績	2019年2月期 第3四半期実績	増減額	主な差異理由
売上高	109,553	102,574	-6,978	
久光個別	83,540	78,519	-5,021	・医薬事業部の売上減少 ・薬粧事業部の売上増加 ・国際事業部の売上増加
Noven社	15,193	13,675	-1,518	・主力商品の売上減少
その他*	10,820	10,380	-440	
売上原価	40,267	38,175	-2,092	・売上高の減少
原価率	36.8%	37.2%	-	
販管費	48,598	48,458	-140	
営業利益	20,687	15,941	-4,746	
営業外収支	1,356	1,470	+114	
経常利益	22,043	17,412	-4,631	
特別収支	481	209	-271	
親会社株主に帰属する 純利益	15,840	13,329	-2,510	

* 売上高“その他”に連結調整額を含めて記載

貼付剤による治療文化を世界へ

9

4. 個別損益 - 対前期実績 -

単位: 百万円

	2018年2月期 第3四半期実績	2019年2月期 第3四半期実績	増減額	増減率
売上高	83,540	78,519	-5,021	-6.0%
医薬事業部	55,581	49,345	-6,236	-11.2%
薬粧事業部	19,875	20,579	+704	+3.5%
国際事業部	8,083	8,594	+511	+6.3%
売上原価	29,040	28,536	-504	-1.7%
原価率	34.8%	36.3%	-	-
販管費	38,561	37,298	-1,263	-3.3%
販売促進費	7,691	7,937	+246	+3.2%
広告費	6,138	6,889	+750	+12.2%
研究費	9,355	7,429	-1,926	-20.6%
その他	15,375	15,041	-334	-2.2%
営業利益	15,937	12,683	-3,253	-20.4%
経常利益	16,863	13,979	-2,883	-17.1%
純利益	12,377	10,816	-1,561	-12.6%

貼付剤による治療文化を世界へ

10

5. Noven社損益 - 対前期実績 -

単位:百万円

	2018年2月期 第3四半期実績	2019年2月期 第3四半期実績	増減額	増減率
売上高*	15,193	13,675	-1,518	-10.0%
売上原価	7,933	6,784	-1,148	-14.5%
原価率	52.2%	49.6%		
販管費	4,943	5,054	+110	+2.2%
販売促進費	223	278	+54	+24.3%
広告費	58	195	+137	+234.9%
研究費	2,163	1,950	-212	-9.8%
その他	2,497	2,629	+132	+5.3%
営業利益	2,316	1,835	-480	-20.7%
営業外収支	773	199	-573	
税引前利益	3,089	2,030	-1,058	-34.3%
純利益	2,316	1,644	-671	-29.0%

為替レート(¥/USD)	111.81円	109.66円
--------------	---------	---------

* 連結調整前

貼付剤による治療文化を世界へ

11

6. 商品別売上高(1) - 医療用医薬品/対前期実績 -

単位:百万円

	2019年2月期 第3四半期実績			2019年2月期第3四半期の 対前年増減額			2019年2月期第3四半期の 対前年増減率		
	連結	日本	海外	連結	日本	海外	連結	日本	海外
医療用医薬品計	63,285	49,345	13,939	-7,960	-6,236	-1,724	-11.2%	-11.2%	-11.0%
フェントス [®] テープ	3,897	3,897	-	+191	+191	-	+5.2%	+5.2%	-
ノルスパン [®] テープ	1,496	1,496	-	-64	-64	-	-4.1%	-4.1%	-
ネオキシ [®] テープ	514	514	-	-103	-103	-	-16.7%	-16.7%	-
アブストラル [®] 舌下錠	156	156	-	-8	-8	-	-4.9%	-4.9%	-
アレサガ [®] テープ	109	109	-	+109	+109	-	-	-	-
モーラス [®] テープ群	31,586	31,548	37	-5,997	-5,937	-60	-16.0%	-15.8%	-61.9%
モーラス [®] パップ群	5,674	5,674	-	-714	-714	-	-11.2%	-11.2%	-
内、モーラス [®] パップXR群	4,063	4,063	-	-134	-134	-	-3.2%	-3.2%	-
その他	6,581	5,949	631	+235	+291	-57	+3.7%	+5.1%	-8.3%
Minivelle [®]	4,851	-	4,851	-986	-	-986	-16.9%	-	-16.9%
Vivelle-Dot [®] 群	3,298	-	3,298	-193	-	-193	-5.5%	-	-5.5%
CombiPatch [®] 群	3,289	-	3,289	+291	-	+291	+9.7%	-	+9.7%
Brisdelle [®]	0	-	0	+10	-	+10	-	-	-
Daytrana [®]	1,830	-	1,830	-617	-	-617	-25.2%	-	-25.2%
Noven その他	0	-	0	-112	-	-112	-	-	-

貼付剤による治療文化を世界へ

12

6. 商品別売上高(2) - 一般用医薬品・その他/対前期実績

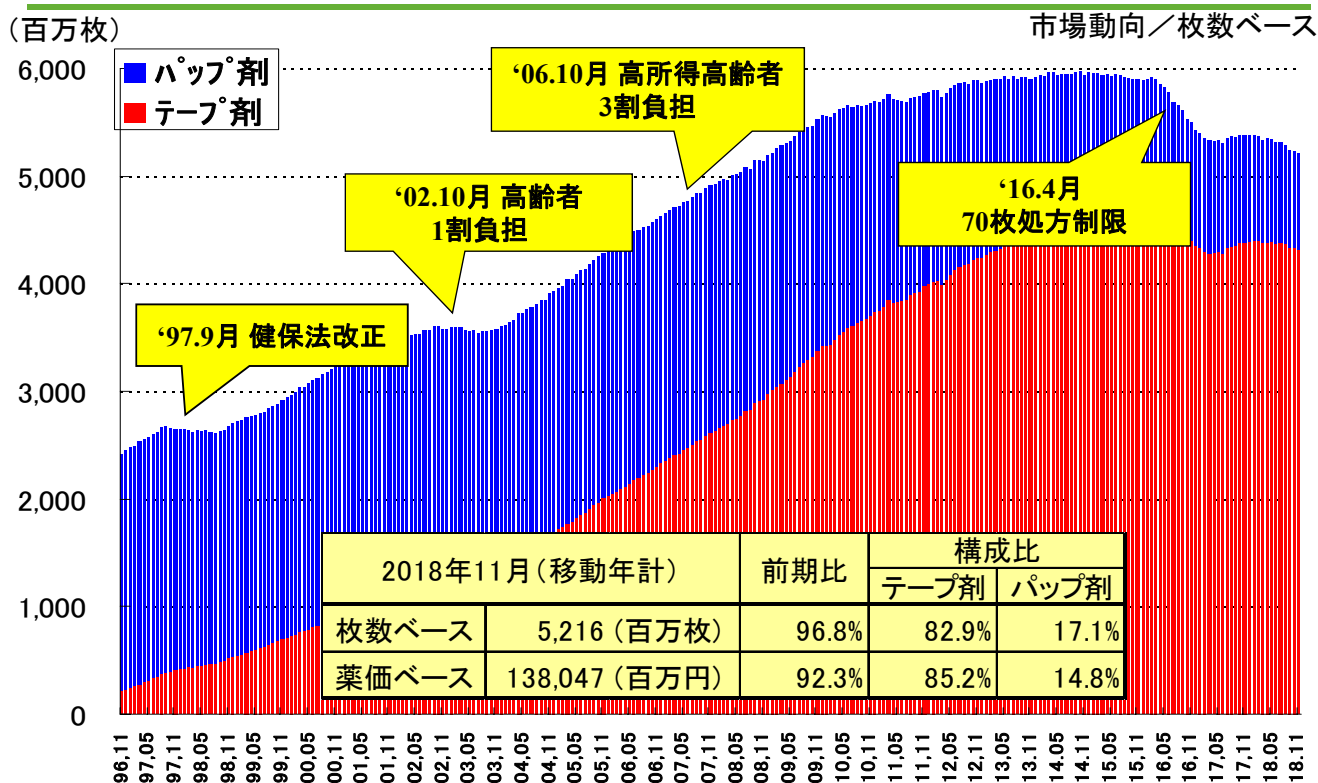
単位: 百万円

	2019年2月期 第3四半期実績			2019年2月期第3四半期の 対前年増減額			2019年2月期第3四半期の 対前年増減率		
	連結	日本	海外	連結	日本	海外	連結	日本	海外
一般用医薬品・その他 計	36,707	20,579	16,127	+940	+704	+236	+2.6%	+3.5%	+1.5%
サロンパス®群	22,737	8,738	13,999	+1,290	+353	+938	+6.0%	+4.2%	+7.2%
サロンシップ®群	2,568	1,762	805	-934	-795	-139	-26.7%	-31.1%	-14.7%
エアー®/サロンパス®群	1,411	912	498	+31	+34	-3	+2.2%	+3.9%	-0.6%
フェイタス®群	4,526	4,526	-	+471	+471	-	+11.6%	+11.6%	-
ブテナロック®群	1,401	1,401	-	+35	+35	-	+2.6%	+2.6%	-
アレグラ®FX	1,681	1,681	-	+389	+389	-	+30.1%	+30.1%	-
その他	2,379	1,555	824	-343	+217	-559	-12.6%	+16.2%	-40.4%

貼付剤による治療文化を世界へ

13

7. 国内医療用第2世代貼付剤の動向(1)



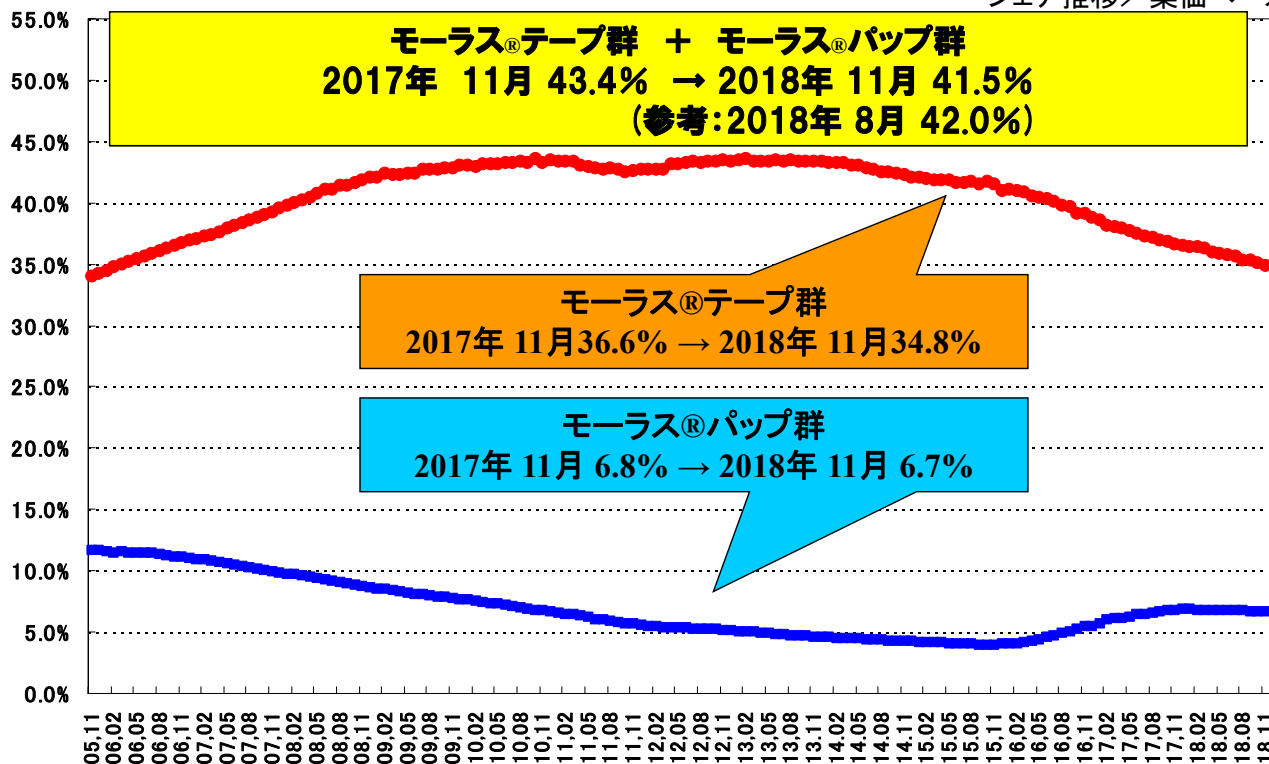
Copyright © 2018 IQVIA./JPMデータ期間~2018年11月をもとに作成/無断転載禁止

貼付剤による治療文化を世界へ

14

7. 国内医療用第2世代貼付剤の動向(2)

シェア推移/薬価ベース



貼付剤による治療文化を世界へ

15

8. 研究開発パイプライン

	ステージ	テーマ名	対象	剤形	対象疾患名	次のステップ
1	申請中	HP-1010 (後発品)	米	貼付剤	帯状疱疹後の神経疼痛	非開示
2	申請中	HP-3000	日	貼付剤	パーキンソン病	2019年度 承認予定
3	申請中	HP-3070	米	貼付剤	統合失調症	2019年度 承認予定
4	申請準備中	HFT-290 (オピオイド鎮痛剤未使用患者)	日	貼付剤	がん疼痛	2019年度 申請予定
5	フェーズ3	HP-3150	日	貼付剤	がん疼痛	2020年度 申請予定
6	フェーズ3 準備中	ATS	米	貼付剤	注意欠如・多動症 (ADHD)	2018年度 フェーズ3開始予定
7	フェーズ3 準備中	HP-3150	日	貼付剤	腰痛症	2019年度 フェーズ3開始予定
8	フェーズ3 準備中	HP-3000	日	貼付剤	特発性レストレスレッグス症候群	検討中
9	フェーズ2	HP-5000	米	貼付剤	変形性膝関節症	2020年度 フェーズ3開始予定
10	フェーズ2	HP-5070	日	経皮剤	原発性局所多汗症	2020年度 フェーズ3開始予定

※黄色箇所：2018年10月10日の説明スライドからの変更箇所。

貼付剤による治療文化を世界へ

16

貼るを、未来へ。



Hisamitsu®



東京2020オフィシャルパートナー（外用鎮痛消炎剤）



筋肉痛・筋肉疲労などに
第3類医薬品



肩こり・腰痛・筋肉痛に
第3類医薬品



肩こりに伴う肩の痛み、腰痛などに
第2類医薬品



筋肉痛・筋肉疲労などに
第3類医薬品

Hisamitsu®

貼るを、未来へ。
Patch, moving into the future.

< 参考資料 >

Noven社損益 - 対前期実績 -

単位:千USDドル

	2018年2月期 第3四半期実績	2019年2月期 第3四半期実績	増減額	増減率
売上高*	135,886	124,706	-11,179	-8.2%
売上原価	70,956	61,871	-9,084	-12.8%
原価率	52.2%	49.6%	-	-
販管費	44,215	46,138	+1,923	+4.3%
販売促進費	2,001	2,536	+534	+26.7%
広告費	522	1,784	+1,261	+241.4%
研究費	19,353	17,790	-1,562	-8.1%
その他	22,337	24,027	+1,689	+7.6%
営業利益	20,714	16,695	-4,018	-19.4%
営業外収支	6,913	1,822	-5,090	-73.6%
経常利益	27,627	18,518	-9,109	-33.0%
純利益	20,720	14,999	-5,720	-27.6%

* 連結調整前