

貯 法：室温保存  
有効期間：3年

承認番号	21300AMZ00458000
販売開始	1990年12月

持続性鎮痛・抗炎症剤  
ジクロフェナクナトリウムカプセル劇薬  
処方箋医薬品<sup>注)</sup>

# ナボルSRカプセル37.5

## NABOAL® SR Capsules 37.5

注)注意—医師等の処方箋により使用すること。

### 2. 禁忌(次の患者には投与しないこと)

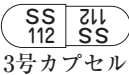
- 2.1 消化性潰瘍のある患者[消化性潰瘍を悪化させる。][9.1.1、9.1.12、11.1.2、11.1.3参照]
- 2.2 重篤な血液の異常のある患者[血液の異常を悪化させるおそれがある。][9.1.2、11.1.4参照]
- 2.3 重篤な腎機能障害のある患者[9.2.1、9.2.2、11.1.6参照]
- 2.4 重篤な肝機能障害のある患者[8.3、9.3.1、9.3.2、11.1.11参照]
- 2.5 重篤な高血圧症のある患者[9.1.4参照]
- 2.6 重篤な心機能不全のある患者[9.1.5、11.1.9参照]
- 2.7 本剤の成分に対し過敏症の既往歴のある患者
- 2.8 アスピリン喘息(非ステロイド性消炎鎮痛剤等により誘発される喘息発作)又はその既往歴のある患者<sup>1-4)</sup>[重症喘息発作を誘発する。][9.1.7、11.1.7参照]
- 2.9 妊婦又は妊娠している可能性のある女性[9.5.1、9.5.2参照]
- 2.10 トリアムテレンを投与中の患者[10.1参照]

### 3. 組成・性状

#### 3.1 組成

販 売 名	ナボルSRカプセル37.5
有 効 成 分	1カプセル中 日局ジクロフェナクナトリウム 37.5mg
添 加 剤	グリセリン脂肪酸エステル、ゼラチン、タルク、トモロコシデンプン、白糖、ヒドロキシプロピルセルロース、メタクリル酸コポリマーS、ラウリル硫酸ナトリウム

#### 3.2 製剤の性状

販 売 名	ナボルSRカプセル37.5
剤 形・性 状	頭部体部ともに白色の硬カプセル剤
外 形	 3号カプセル
識別コード	SS112

### 4. 効能又は効果

下記の疾患並びに症状の消炎・鎮痛  
関節リウマチ、変形性関節症、腰痛症、肩関節周囲炎、頸肩腕症候群

### 6. 用法及び用量

通常、成人にはジクロフェナクナトリウムとして1回37.5mgを1日2回食後に経口投与する。

### 7. 用法及び用量に関連する注意

他の消炎鎮痛剤との併用は避けることが望ましい。

### 8. 重要な基本的注意

- 8.1 消炎鎮痛剤による治療は原因療法ではなく対症療法であることに留意すること。
- 8.2 過度の体温下降、虚脱、四肢冷却等があらわれることがあるので、特に高熱を伴う高齢者又は消耗性疾患の患者においては、投与後の患者の状態に十分注意すること。[9.8参照]

- 8.3 重篤な肝機能障害があらわれることがあるので、患者の状態を十分に観察すること。特に連用する場合は定期的に肝機能検査を行うことが望ましい。[2.4、9.3.1、9.3.2、11.1.11参照]
- 8.4 本剤投与中に眠気、めまい、霧視を訴える患者には自動車の運転等危険を伴う機械の操作に従事させないように十分注意すること。
- 8.5 慢性疾患(関節リウマチ、変形性関節症等)に対し本剤を用いる場合には、次の事項を考慮すること。
  - ・長期投与する場合には、定期的に尿検査、血液検査及び肝機能検査等を行うこと。
  - ・薬物療法以外の療法も考慮すること。

### 9. 特定の背景を有する患者に関する注意

#### 9.1 合併症・既往歴等のある患者

- 9.1.1 消化性潰瘍の既往歴のある患者  
消化性潰瘍を再発させることがある。[2.1、11.1.2、11.1.3参照]
- 9.1.2 血液の異常又はその既往歴のある患者(重篤な血液の異常のある患者を除く)  
血液の異常を悪化又は再発させるおそれがある。[2.2、11.1.4参照]
- 9.1.3 出血傾向のある患者  
血小板機能異常が起こることがあるため出血傾向を助長するおそれがある。
- 9.1.4 高血圧症のある患者(重篤な高血圧症のある患者を除く)  
プロスタグランジン合成阻害作用に基づくNa・水分貯留傾向があるため血圧をさらに上昇させるおそれがある。[2.5参照]
- 9.1.5 心機能障害のある患者(重篤な心機能不全のある患者を除く)  
プロスタグランジン合成阻害作用に基づくNa・水分貯留傾向があるため心機能を悪化させるおそれがある。[2.6、11.1.9参照]
- 9.1.6 SLE(全身性エリテマトーデス)の患者  
SLE症状(腎機能障害等)を悪化させるおそれがある。[11.1.10参照]
- 9.1.7 気管支喘息のある患者<sup>1-4)</sup>(アスピリン喘息又はその既往歴のある患者を除く)  
アスピリン喘息でないことを十分に確認すること。気管支喘息の患者の中にはアスピリン喘息患者も含まれている可能性があり、それらの患者では重症喘息発作を誘発させることがある。[2.8、11.1.7参照]
- 9.1.8 潰瘍性大腸炎の患者  
症状が悪化したとの報告がある。
- 9.1.9 クロウン病の患者  
症状が悪化したとの報告がある。
- \*9.1.10 消化管手術後の患者  
消化管縫合不全を起こすおそれがある。
- 9.1.11 食道通過障害のある患者  
食道に停留し食道潰瘍を起こすおそれがある。[14.2.2参照]
- 9.1.12 非ステロイド性消炎鎮痛剤の長期投与による消化性潰瘍のある患者で、本剤の長期投与が必要であり、かつミソプロストールによる治療が行われている患者  
本剤を継続投与する場合には、十分経過を観察し、

慎重に投与すること。ミソプロストールは非ステロイド性消炎鎮痛剤により生じた消化性潰瘍を効能又は効果としているが、ミソプロストールによる治療に抵抗性を示す消化性潰瘍もある。[2.1参照]

9.1.13 感染症を合併している患者  
必要に応じて適切な抗菌剤を併用し、観察を十分に  
行い慎重に投与すること。感染症を不顕性化するお  
それがある。

9.1.14 以下の腎血流量が低下しやすい患者  
・心機能障害のある患者  
・利尿剤や腎機能に著しい影響を与える薬剤を投  
与中の患者  
・腹水を伴う肝硬変のある患者  
・大手術後の患者  
・高齢者[9.8参照]  
有効循環血流量が低下傾向にあり、腎不全を誘発す  
るおそれがある。[11.1.6参照]

## 9.2 腎機能障害患者

9.2.1 重篤な腎機能障害のある患者  
投与しないこと。腎血流量低下作用により、腎機能  
障害を悪化させることがある。[2.3、11.1.6参照]

9.2.2 腎機能障害又はその既往歴のある患者(重篤な腎機  
能障害のある患者を除く)  
腎血流量低下作用により、腎機能障害を悪化又は誘  
発することがある。[2.3、11.1.6参照]

## 9.3 肝機能障害患者

9.3.1 重篤な肝機能障害のある患者  
投与しないこと。肝機能障害を悪化させることがあ  
る。[2.4、8.3、11.1.11参照]

9.3.2 肝機能障害又はその既往歴のある患者(重篤な肝機  
能障害のある患者を除く)  
肝機能障害を悪化又は再発させることがある。[2.4、  
8.3、11.1.11参照]

## 9.5 妊婦

9.5.1 妊婦又は妊娠している可能性のある女性には投与  
しないこと。妊娠中の投与で、胎児に動脈管収縮・閉  
鎖、徐脈、羊水過少が起きたとの報告があり、胎児の  
死亡例も報告されている。また、分娩に近い時期で  
の投与で、胎児循環持続症(PFC)、動脈管開存、新生  
児肺高血圧、乏尿が起きたとの報告があり、新生児  
の死亡例も報告されている。[2.9参照]

9.5.2 子宮収縮を抑制することがある。[2.9参照]

## 9.6 授乳婦

治療上の有益性及び母乳栄養の有益性を考慮し、授乳の  
継続又は中止を検討すること。母乳中へ移行することが  
報告されている。

## 9.7 小児等

ジクロフェナクナトリウム製剤を解熱目的で投与後にライ  
症候群を発症したとの報告があり、また、同効薬(サ  
リチル酸系医薬品)とライ症候群との関連性を示す海外  
の疫学調査報告がある。(ライ症候群:水痘、インフルエン  
ザ等のウイルス性疾患の先行後、激しい嘔吐、意識障害、  
痙攣(急性脳浮腫)と肝臓ほか諸臓器の脂肪沈着、ミトコ  
ンドリア変形、AST、ALT、LDH、CKの急激な上昇、高ア  
ンモニア血症、低プロトロンビン血症、低血糖等の症状が  
短期間に発現する高死亡率の病態)

## 9.8 高齢者

少量から投与を開始するなど患者の状態を観察しながら  
慎重に投与すること。副作用、特に過度の体温下降・血圧  
低下によるショック症状があらわれやすい。[8.2、9.1.14参  
照]

## 10.2 併用注意(併用に注意すること)

薬剤名等	臨床症状・措置方法	機序・危険因子
CYP2C9を阻害する薬剤 ポリコナゾール等	本剤のC <sub>max</sub> とAUCが増加することがある。	これらの薬剤は本剤の代謝酵素であるCYP2C9を阻害する。
ニューキノロン系抗菌剤 レボフロキサシン等	痙攣を起こすおそれがある。痙攣が発現した場合には、気道を確保し、ジアゼパムの静注等を行う。	ニューキノロン系抗菌剤が脳内の抑制性神経伝達物質であるGABAの受容体結合を濃度依存的に阻害し、ある種の非ステロイド性抗炎症剤との共存下ではその阻害作用が増強されることが動物で報告されている。
リチウム 強心配糖体 ジゴキシン等 メトトレキサート	これらの薬剤の血中濃度を高め、その作用を増強することがある。必要に応じて、これらの薬剤の用量を調節する。	本剤の腎プロスタグランジン合成阻害作用により、これらの薬剤の腎クリアランスが低下するためと考えられる。
アスピリン	相互に作用が減弱されることがある。	アスピリンは本剤の血漿蛋白結合を減少させ、血漿クリアランスを増加させることにより、その血中濃度を減少させる。逆に、本剤により、アスピリンの尿中排泄量が増加するとの報告がある。
	消化器系の副作用を増強させるおそれがある。	両剤とも消化管の障害作用をもつため、併用した場合その影響が大きくなるおそれがある。
非ステロイド性消炎鎮痛剤	相互に胃腸障害等が増強されることがある。	両剤とも消化管の障害作用をもつため、併用した場合その影響が大きくなるおそれがある。
副腎皮質ステロイド剤 プレドニゾロン等	相互に副作用、特に、胃腸障害等が増強されることがある。	両剤とも消化管の障害作用をもつため、併用した場合その影響が大きくなる。
降圧剤 β-遮断剤 ACE阻害剤 アンジオテンシンII受容体拮抗剤等	これらの薬剤の降圧作用を減弱することがあるので、用量に注意すること。	本剤の腎プロスタグランジン合成阻害作用により、これらの薬剤の血圧低下作用を減弱するおそれがある。
	腎機能を悪化させるおそれがある。	プロスタグランジン合成阻害作用により、腎血流量が低下するためと考えられる。 危険因子:高齢者
利尿剤 ヒドロクロロチアジド フロセミド等	これらの薬剤の作用を減弱させることがある。利尿効果、血圧を観察し、必要に応じてこれらの薬剤の増量を考慮する。	本剤の腎プロスタグランジン合成阻害作用により、これらの薬剤の利尿効果を減弱するおそれがある。
カリウム保持性利尿剤 スピロノラクトン カンレノ酸 抗アルドステロン剤 エプレレノン	これらの薬剤の作用を減弱させることがある。また、腎機能障害患者における重度の高カリウム血症が発現するおそれがある。	プロスタグランジン産生が抑制されることによって、ナトリウム貯留作用による降圧作用の減弱、カリウム貯留作用による血清カリウム値の上昇が起こると考えられる。 危険因子:腎機能障害

## 10. 相互作用

本剤は主に代謝酵素CYP2C9で代謝される。

### 10.1 併用禁忌(併用しないこと)

薬剤名等	臨床症状・措置方法	機序・危険因子
トリアムテレン(トリテレン) [2.10参照]	急性腎障害があらわれたとの報告がある。	本剤の腎プロスタグランジン合成阻害作用により、トリアムテレンの腎機能障害を増大すると考えられる。

薬剤名等	臨床症状・措置方法	機序・危険因子
抗凝血剤及び抗血小板薬 <sup>5)</sup> ワルファリン レビパリン クロピドグレル エノキサパリン等 * デフィプロチド	出血の危険性が增大するとの報告がある。血液凝固能検査等出血管理を十分に行う。	本剤の血小板機能阻害作用とこれらの薬剤の作用により、出血の危険性が增大する。
シクロスポリン	シクロスポリンによる腎機能障害を増強するとの報告がある。腎機能を定期的にモニターしながら慎重に投与する。	機序は十分解明されていないが、本剤はシクロスポリンによる腎機能障害に対して保護的な作用を有するプロスタグランジンの合成を阻害し、腎機能障害を増大すると考えられる。
	高カリウム血症があらわれるおそれがあるので、血清カリウム値に注意すること。	高カリウム血症の副作用が相互に増強されると考えられる。
ドロスピレノン・エチルエストロジオール	高カリウム血症があらわれるおそれがあるので、血清カリウム値に注意すること。	高カリウム血症の副作用が相互に増強されると考えられる。
コレステラミン	本剤の血中濃度が低下するおそれがある。コレステラミンによる吸収阻害を避けるため、コレステラミン投与前4時間若しくは投与後4～6時間以上、又は可能な限り間隔をあけて慎重に投与すること。	コレステラミンは陰イオン交換樹脂であり、消化管内で胆汁酸、陰イオン性物質や酸性物質等と結合してその吸収を遅延・抑制させる。
選択的セロトニン再取り込み阻害剤(SSRI) フルボキサミン パロキセチン	消化管出血があらわれることがあるので、注意して投与すること。	これらの薬剤の投与により血小板凝集が阻害され、併用により出血傾向が増強すると考えられる。

## 11. 副作用

次の副作用があらわれることがあるので、観察を十分に行い、異常が認められた場合には投与を中止するなど適切な処置を行うこと。

### 11.1 重大な副作用

- 11.1.1 ショック、アナフィラキシー(いずれも頻度不明)  
ショック(胸内苦悶、冷汗、呼吸困難、四肢冷却、血圧低下、意識障害等)、アナフィラキシー(じん麻疹、血管浮腫、呼吸困難等)があらわれることがある。
- 11.1.2 出血性ショック又は穿孔を伴う消化管潰瘍(いずれも頻度不明)  
[2.1, 9.1.1参照]
- 11.1.3 消化管の狭窄・閉塞(頻度不明)  
消化管の潰瘍に伴い、狭窄・閉塞があらわれることがある。[2.1, 9.1.1参照]
- 11.1.4 再生不良性貧血、溶血性貧血、無顆粒球症、血小板減少(いずれも頻度不明)  
[2.2, 9.1.2参照]
- 11.1.5 中毒性表皮壊死融解症(Toxic Epidermal Necrolysis : TEN)、皮膚粘膜眼症候群(Stevens-Johnson症候群)、紅皮症(剥脱性皮膚炎)(いずれも頻度不明)
- 11.1.6 急性腎障害(間質性腎炎、腎乳頭壊死等)、ネフローゼ症候群<sup>6, 7)</sup>(いずれも頻度不明)  
乏尿、血尿、尿蛋白、BUN・血中クレアチニン上昇、高カリウム血症、低アルブミン血症等があらわれることがある。[2.3, 9.1.14, 9.2.1, 9.2.2参照]
- 11.1.7 重症喘息発作(アスピリン喘息)(頻度不明)  
[2.8, 9.1.7参照]

- 11.1.8 間質性肺炎(頻度不明)
- 11.1.9 うっ血性心不全、心筋梗塞(いずれも頻度不明)  
[2.6, 9.1.5参照]
- 11.1.10 無菌性髄膜炎(頻度不明)  
項部硬直、発熱、頭痛、悪心・嘔吐あるいは意識混濁等があらわれることがある。特にSLE又は混合性結合組織病等のある患者では注意すること<sup>8)</sup>。[9.1.6参照]
- 11.1.11 重篤な肝機能障害(頻度不明)  
劇症肝炎、広範な肝壊死等に先行して、あるいは同時に急激な意識障害があらわれることがある。[2.4, 8.3, 9.3.1, 9.3.2参照]
- 11.1.12 急性脳症(頻度不明)  
かぜ様症状に引き続き、激しい嘔吐、意識障害、痙攣等の異常が認められた場合には、ライ症候群の可能性を考慮すること。
- 11.1.13 横紋筋融解症(頻度不明)  
急激な腎機能悪化を伴うことがある。筋肉痛、脱力感、CK上昇、血中及び尿中ミオグロビン上昇等があらわれることがある。
- 11.1.14 脳血管障害(頻度不明)

### 11.2 その他の副作用

種類	頻度	1～5%未満	1%未満	頻度不明
消化器 <sup>9)</sup>	悪心・嘔吐、胃部不快感、胃痛	食欲不振、下痢、口内炎、腹痛、消化性潰瘍、便秘、口角炎、軟便、口渇	胃腸出血、胃炎、小腸・大腸の潰瘍、出血性大腸炎、クローン病又は潰瘍性大腸炎の悪化、痔炎、食道障害、吐血、下血	
血液 <sup>10)</sup>		貧血、白血球減少、好酸球増多	出血傾向、血小板機能低下(出血時間の延長)	
肝臓		肝機能障害、AST・ALT上昇、ALP上昇	黄疸	
腎臓		クレアチニン上昇、BUN上昇		
皮膚		そう痒症	光線過敏症、多形紅斑、紫斑	
過敏症		発疹、顔面浮腫、潮紅	じん麻疹、喘息発作、アレルギー性紫斑、血管浮腫	
精神神経系		眠気、頭痛	不眠、めまい、神経過敏、しびれ、振戦、錯乱、幻覚、痙攣、抑うつ、不安、記憶障害	
感覚器			視覚異常(霧視等)、耳鳴、味覚障害、聴覚障害	
循環器			血圧上昇、血圧低下、動悸、頻脈	
その他		浮腫、発熱、夜間頻尿、全身けん怠感	発汗、脱毛、胸痛、血管炎	

## 13. 過量投与

### 13.1 処置

蛋白結合率が高いため、強制利尿、血液透析等は、ジクロフェナクの除去にはそれほど有用ではないと考えられる。

## 14. 適用上の注意

### 14.1 薬剤交付時の注意

PTP包装の薬剤はPTPシートから取り出して服用するよう指導すること。PTPシートの誤飲により、硬い鋭角部が食道粘膜へ刺入し、更には穿孔をおこして縦隔洞炎等の重篤な合併症を併発することがある。

### 14.2 薬剤投与時の注意

14.2.1 本剤はかまずに服用すること。

14.2.2 食道に停留し崩壊すると、食道潰瘍を起こすおそれがあるので、多めの水で服用させ、特に就寝直前の服用等には注意すること。[9.1.11参照]

## 15. その他の注意

### 15.1 臨床使用に基づく情報

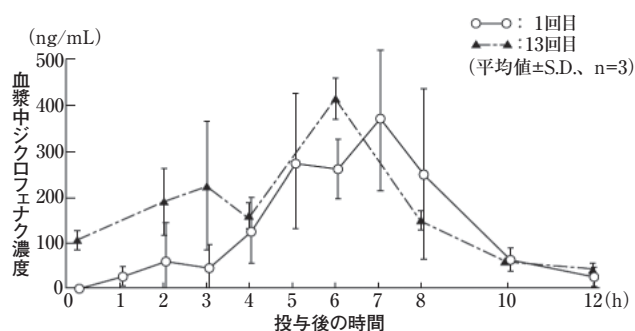
15.1.1 外国において、肝性ポルフィリン症の患者に投与した場合、急性腹痛、四肢麻痺、意識障害等の急性症状を誘発するおそれがあるとの報告がある。

15.1.2 非ステロイド性消炎鎮痛剤を長期間投与されている女性において、一時的な不妊が認められたとの報告がある<sup>11-13)</sup>。

## 16. 薬物動態

### 16.1 血中濃度

健康成人に本剤37.5mgを1日2回7日間、連続経口投与したときの1回目及び13回目(7日目)投与後の血中濃度推移とそのときの薬物動態パラメータを下記に示す<sup>14)</sup>。



	C <sub>max</sub> (ng/mL)	t <sub>max</sub> (h)	t <sub>1/2</sub> (h)	AUC <sub>0-12</sub> (ng·h/mL)
投与1回目	436.0	7.0	1.51	1687.0
投与13回目	416.5	6.0	2.28	2148.9

(平均値、n=3)

### 16.4 代謝

健康成人に本剤37.5mgを1日2回7日間、連続経口投与した場合、ジクロフェナクの代謝物のうち4'-OH体について連続投与により蓄積性が示唆されているが、投与後6日までに定常状態となる。5-OH体及び3'-OH体については連続投与においても血漿中では検出されない<sup>14)</sup>。

### 16.5 排泄

健康成人に本剤37.5mgを1日2回7日間、連続経口投与時の代謝物及び未変化体の尿中総排泄率(0~12時間)は、1日目26.8%、3日目40.8%、5日目35.3%、7日目36.0%であり、連続投与により尿中排泄率は、1日目より高値を示した。尿中排泄物中の未変化体及び代謝物の比率は、4'-OHジクロフェナクが約60%、5-OHジクロフェナクが約20%、未変化体が約15%、3'-OHジクロフェナクが約5%であった<sup>14)</sup>。

## 17. 臨床成績

### 17.1 有効性及び安全性に関する試験

臨床適用症例総計1,121例中、承認適応疾患の臨床効果について判定が行われた781例での本剤の最終改善度は次のとおりであった。

疾患名	症例数	中等度 改善以上(%)	軽度 改善以上(%)
関節リウマチ	277	91 (32.9)	167 (60.3)
変形性関節症	161	116 (72.0)	144 (89.4)
腰痛症	130	104 (80.0)	120 (92.3)
肩関節周囲炎	113	66 (58.4)	94 (83.2)
頸肩腕症候群	100	63 (63.0)	83 (83.0)

## 18. 薬効薬理

### 18.1 作用機序

アラキドン酸カスケードのシクロオキシゲナーゼ活性を阻害して、各種プロスタグランジンの産生を抑制するほか、白血球遊走阻止作用、細胞膜安定化作用、蛋白変性抑制作用をも有する<sup>15)</sup>。

### 18.2 抗炎症作用

ジクロフェナクナトリウムのアジュバント関節炎に対する抗炎症作用は、インドメタシン、フルフェナム酸より強く、また肉芽腫抑制作用はインドメタシンと同程度、フルフェナム酸より強力であった<sup>16,17)</sup>(ラット)。本剤1日2回経口投与による、マスタード持続性浮腫に対する抑制効果は、非徐放性製剤1日3回経口投与によるそれと同等であった<sup>18)</sup>(ラット)。

### 18.3 鎮痛作用

Tail pinch法、酢酸ストレッチング法においてジクロフェナクナトリウムはフルフェナム酸より強い鎮痛作用を示した<sup>16,17)</sup>(ラット)。

### 18.4 プロスタグランジン合成阻害作用

ウシ精のミクロソーム分画におけるプロスタグランジン合成阻害実験で、ジクロフェナクナトリウムは、インドメタシン、ナプロキセンより強い阻害を示した<sup>16)</sup>。

## 19. 有効成分に関する理化学的知見

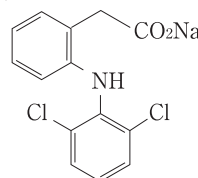
一般の名称:ジクロフェナクナトリウム(Diclofenac sodium)

化学名:monosodium 2-(2,6-dichlorophenylamino)phenylacetate

分子式:C<sub>14</sub>H<sub>10</sub>Cl<sub>2</sub>NNaO<sub>2</sub>

分子量:318.13

構造式:



性状:白色~微黄白色の結晶又は結晶性の粉末である。

メタノール又はエタノール(95)に溶けやすく、水又は酢酸(100)にやや溶けにくく、ジエチルエーテルにほとんど溶けない。吸湿性である。

## 22. 包装

100カプセル[10カプセル(PTP)×10]

## 23. 主要文献

- 厚生省薬務局:医薬品副作用情報 1978; 32: 22-5.
- 根本俊和 ほか:日本医事新報 1977; 2798: 31-4.
- 末次勲:現代医療 1997; 9(7): 935-9.
- Szczeklik A, et al.: Br Med J 1977; 2(6081): 231-2.
- Cuadrado Gomez LM, et al.: Rev Clin Esp 1987; 181(4): 227-8.
- Zandstra DF, et al.: Intensive Care Med 1983; 9(1): 21-3.
- 有村義宏 ほか:日本内科学会雑誌 1988; 77(1): 80-5.
- Codding C, et al.: Arthritis Rheum 1991; 34(10): 1340-1.
- Ritschard T, et al.: Dtsch Med Wochenschr 1986; 111(41): 1561-4.
- Ciucci AG.: Rheumatol Rehabil 1979; Suppl 2: 116-21.
- Akil M, et al.: Br J Rheumatol 1996; 35(1): 76-8.
- Smith G, et al.: Br J Rheumatol 1996; 35(5): 458-62.
- Mendonca LL, et al.: Rheumatology (Oxford) 2000; 39(8): 880-2.
- 角尾道夫 ほか:Prog Med 1989; 9(Suppl 2): 877-92.
- 塩川優一 ほか:抗炎症薬 基礎と臨床. 医薬ジャーナル社; 1985. p.244-6
- Menasse R, et al.: Scand J Rheumatol Suppl 1978; 22: 5-16.
- 高島俊行 ほか:基礎と臨床 1972; 6(8): 1682-9.
- 久光製薬社内資料.ラットマスタード持続性足蹠浮腫抑制作用.

## 24. 文献請求先及び問い合わせ先

久光製薬株式会社 お客様相談室  
〒100-6330 東京都千代田区丸の内二丁目4番1号  
フリーダイヤル 0120-381332  
FAX.(03)5293-1723  
受付時間／9:00-17:50(土日・祝日・会社休日を除く)

## 26. 製造販売業者等

### 26.1 製造販売元

久光製薬株式会社  
〒841-0017 鳥栖市田代大官町408番地