

入浴時は貼ったままお入りください。

※一度はがすと粘着性が落ちます。



[使用時の注意]

- このお薬は2日に1回貼りかえてください。
- お薬を貼ったまま入浴できますが、上から強く洗ったり、こすったりしないでください。
- お風呂からあがってすぐは汗などではがれやすいので、肌が乾くのを待って貼ってください。
- 新しいお薬に貼りかえるときは、別の場所に貼ってください。
- 貼り忘れた場合は気がついた時に貼ってください。その後は2日に1回貼りかえてください。

[保管時の注意]

- 小児が誤って使用しないように手の届かないところに保管してください。
- 高温になるところを避けて保管してください。

[使用済みのお薬の捨て方]

- このお薬は、はがした後も粘着面にお薬の成分が残っています。2つ折りにするなど粘着面を貼り合わせて、小児の手の届かないところに捨ててください。

**何か異常が認められた場合には、お薬の使用を中止し、
すぐに医師にご相談ください。**

このお薬およびホルモン補充療法に関するお問い合わせは、担当の医師または薬剤師におたずねください。

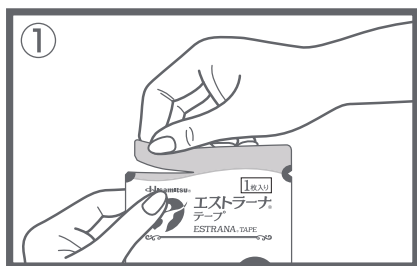
エストラーナテープ® 0.36mg、0.72mg を 使用されている方へ

このお薬は、女性ホルモン(エストロゲン)を皮膚から吸収することにより、低下した女性ホルモンを補うお薬です。

このお薬は貼り薬です。2日に1回貼りかえてください。

あらかじめ貼る場所をよく拭いて、
水分や汗を十分に取り除いてください。

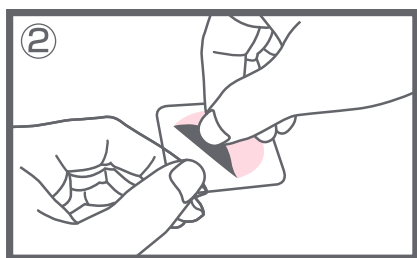
[エストラーナテープ®の使い方]



1 お薬を取り出す

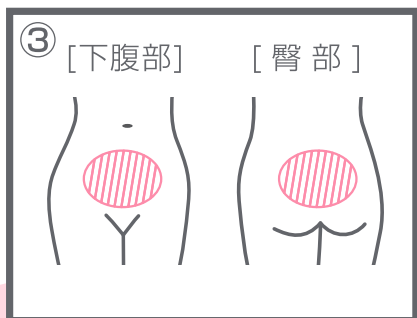
切り口より、袋を開封し、お薬を取り出します。

- ❗ ハサミを使用する場合は、中のお薬にキズをつけないように注意してください。



2 フィルムからお薬をはがす

丸いテープがお薬です。透明なフィルムからはがして貼ってください。



3 体に貼り、押さえる

お薬を下腹部または臀部でんぶのいずれかに貼ります。お薬のフチが浮かないよう手のひら全体でしっかりと押さえてください。

- ❗ ベルトなどがあたる場所は避けてください。
- ❗ 胸部や背部には貼らないでください。
- ❗ 傷や皮膚病のある場所には貼らないでください。

[お薬カレンダー]

お薬を貼る日付を
記入し、貼り終わったら
チェック☑を入れて下さい。

記入例

1回目 2/24 ☑	2回目 2/26 ☐
------------------	------------------

1回目	2回目	3回目	4回目	5回目	6回目	7回目
/	/	/	/	/	/	/
☐	☐	☐	☐	☐	☐	☐

**入浴時は貼ったまま
お入りください。**

**※一度はがすと
粘着性が落ちます。**

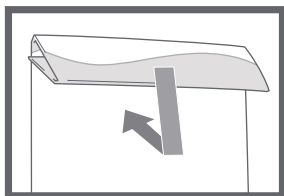


[使用時の注意]

- このお薬は2日に1回貼りかえてください。
- お薬を貼ったまま入浴できますが、上から強く洗ったり、こすったりしないでください。
- お風呂からあがってすぐは汗などではがれやすいので、肌が乾くのを待って貼ってください。
- 新しいお薬に貼りかえるときは、別の場所に貼ってください。
- 貼り忘れた場合は気がついた時に貼ってください。その後は2日に1回貼りかえてください。

[保管時の注意]

- 開封後は、袋の口を2回折り返して保管し、12日以内にご使用ください。その際、中のお薬を折り曲げないように注意してください。



- 小児が誤って使用しないように手の届かないところに保管してください。
- 高温になるところを避けて保管してください。

[使用済みのお薬の捨て方]

- このお薬は、はがした後も粘着面にお薬の成分が残っています。2つ折りにするなど粘着面を貼り合わせて、小児の手の届かないところに捨ててください。

**何か異常が認められた場合には、お薬の使用を中止し、
すぐに医師にご相談ください。**

このお薬およびホルモン補充療法に関するお問い合わせは、担当の医師または薬剤師におたずねください。